

วิธีทำแบบทดสอบ

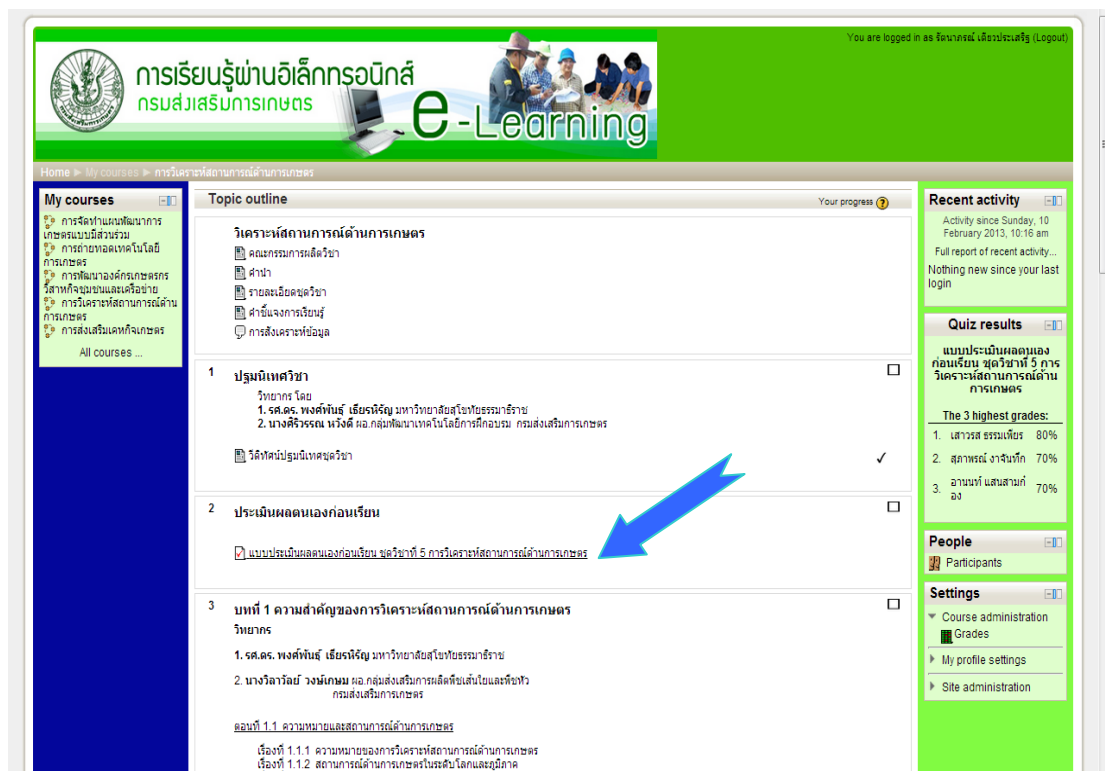
ในแต่ละชุดวิชาจะมีหัวข้อแบบประเมินตนเองก่อนเรียน และแบบประเมินตนเองหลังเรียน เพื่อให้ผู้เรียนได้ทำแบบทดสอบมีข้อกำหนดดังนี้

1. แบบทดสอบก่อนเรียน ให้ผู้เรียนทำแบบทดสอบทั้ง 10 ข้อ โดยใช้เวลา 15 นาที ทำแบบทดสอบได้เพียง 1 ครั้งเท่านั้น
2. แบบทดสอบหลังเรียน ให้ผู้เรียนทำแบบทดสอบทั้ง 10 ข้อ โดยใช้เวลา 15 นาทีต่อครั้ง สามารถทำแบบทดสอบได้จำนวน 3 ครั้ง โดยระบบจะนำผลคะแนนครั้งที่ได้คะแนนสูงสุดเป็นผลการทำแบบทดสอบหลังเรียน

ตัวอย่างการทำแบบทดสอบก่อนเรียน (วิชาการวิเคราะห์สถานการณ์ด้านการเกษตร)

ก่อนที่ท่านจะทำแบบทดสอบ จะต้องศึกษาวิดีโอทัศน์ปฐมนิเทศชุดวิชาให้เสร็จเรียบร้อยก่อน โดยระบบจะแสดงเครื่องหมาย ✓ ที่ด้านขวาของวิดีโอทัศน์ปฐมนิเทศชุดวิชา

1. ในหัวข้อแบบประเมินตนเองก่อนเรียน ให้คลิกที่แบบทดสอบ ดังรูปที่ 1



รูปที่ 1

2. เข้าสู่หน้าจอแบบประเมินผลตนเองก่อนเรียน แสดงรายละเอียดวัน เวลาที่ท่านเปิดแบบทดสอบ กำหนดให้ทำแบบทดสอบได้ 1 ครั้ง จำกัดเวลา 15 นาที ถ้าต้องการทำแบบทดสอบ ให้คลิกที่ปุ่ม Attempt quiz now ดังรูปที่ 2 จากนั้นระบบจะให้ท่านยืนยันจะทำแบบทดสอบหรือไม่ ถ้าต้องการทำแบบทดสอบ คลิกปุ่ม Yes และถ้าไม่ต้องการทำแบบทดสอบ คลิกปุ่ม Cancel ดังรูปที่ 3

การเรียนรู้ผ่านอิเล็กทรอนิกส์
กรมส่งเสริมการเกษตร e-Learning

You are logged in as รัตนาภรณ์ เดียวประเสริฐ (Logout)

Home > My courses > การวิเคราะห์สถานการณ์ด้านการเกษตร > แบบประเมินผลตนเองก่อนเรียน ชุดวิชาที่ 5 การวิเคราะห์สถานการณ์ด้านการเกษตร > Info

My courses

- การจัดการทำแผนพัฒนาการเกษตรแบบมีส่วนร่วม
- การถ่ายทอดเทคโนโลยีการเกษตร
- การพัฒนาองค์กรเกษตรกรวิสาหกิจชุมชนและเครือข่าย
- การวิเคราะห์สถานการณ์ด้านการเกษตร
- การส่งเสริมเด็กเกษตรกร

All courses ...

แบบประเมินผลตนเองก่อนเรียน ชุดวิชาที่ 5 การวิเคราะห์สถานการณ์ด้านการเกษตร

Attempts allowed: 1

This quiz opened at Tuesday, 25 December 2012, 01:15 pm

Time limit: 15 mins

Attempt quiz now

รูปที่ 2

การเรียนรู้ผ่านอิเล็กทรอนิกส์
กรมส่งเสริมการเกษตร e-Learning

You are logged in as รัตนาภรณ์ เดียวประเสริฐ (Logout)

Home > My courses > การวิเคราะห์สถานการณ์ด้านการเกษตร > แบบประเมินผลตนเองก่อนเรียน ชุดวิชาที่ 5 การวิเคราะห์สถานการณ์ด้านการเกษตร > Info

My courses

- การจัดการทำแผนพัฒนาการเกษตรแบบมีส่วนร่วม
- การถ่ายทอดเทคโนโลยีการเกษตร
- การพัฒนาองค์กรเกษตรกรวิสาหกิจชุมชนและเครือข่าย
- การวิเคราะห์สถานการณ์ด้านการเกษตร
- การส่งเสริมเด็กเกษตรกร

All courses ...

แบบประเมินผลตนเองก่อนเรียน ชุดวิชาที่ 5 การวิเคราะห์สถานการณ์ด้านการเกษตร

Confirmation

This quiz has a time limit and is limited to 1 attempt(s). You are about to start a new attempt. Do you wish to proceed?

Cancel Yes

รูปที่ 3

3. เมื่อท่านยืนยันและเข้าสู่การทำแบบทดสอบ จะเห็นกรอบแสดงการทำแบบทดสอบอยู่ทางด้านซ้าย จำนวน 10 ข้อ กำหนดเวลาให้ทำ 15 นาที และปุ่ม Finish attempt ใช้เมื่อต้องการจะส่งแบบทดสอบ จากตัวอย่างเป็นข้อสอบแบบปรนัย เริ่มทำข้อที่ 1 เมื่อเลือกคำตอบที่ถูกต้องที่สุดแล้ว คลิกปุ่ม Next เพื่อทำข้อถัดไป ดังรูปที่ 4

Quiz navigation

1 2 3 4 5 6 7
8 9 10

Finish attempt...

Time left 0:14:51

1 เทคนิคการจับคู่ (SWOT Matching) ที่จะไปสู่ยุทธศาสตร์เชิงรุก คือข้อใด

Marks: 1

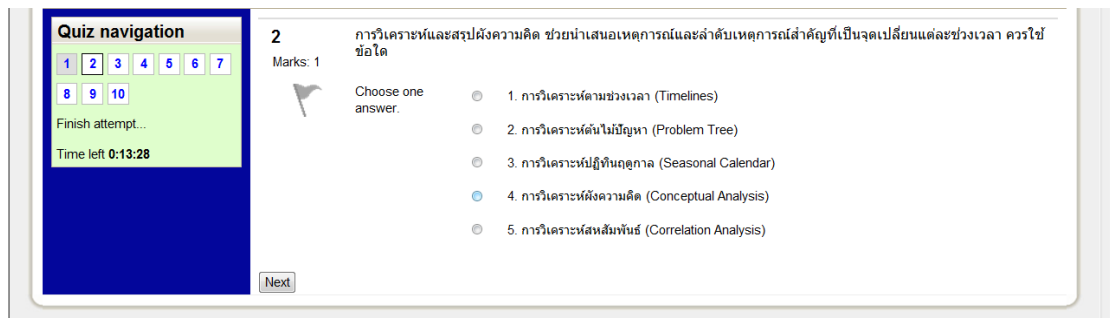
Choose one answer.

- 1. จุดแข็งกับจุดอ่อน
- 2. จุดแข็งกับโอกาส
- 3. จุดอ่อนกับโอกาส
- 4. จุดอ่อนกับอุปสรรค
- 5. อุปสรรคกับโอกาส

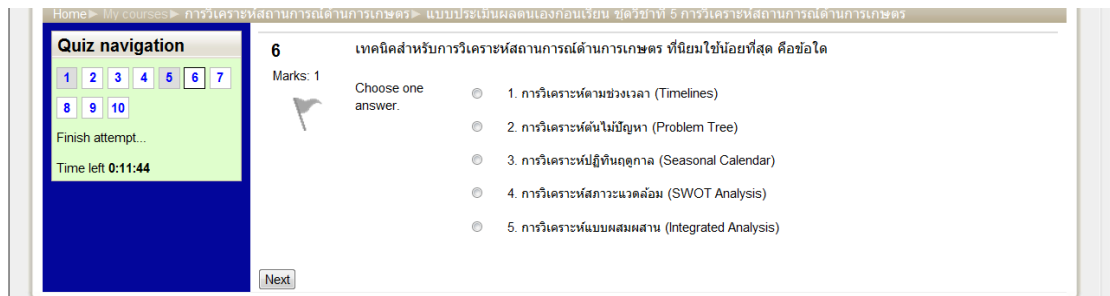
Next

รูปที่ 4

4. สังเกตที่กรอบด้านซ้าย จะมีแถบสีปรากฏในข้อ 1 เมื่อท่านเลือกคำตอบแล้ว ดังรูปที่ 5 โดยให้ท่านทำข้อสอบให้ครบทุกข้อ ซึ่งสามารถย้อนกลับมาแก้ไขคำตอบได้ ให้คลิกที่เลขข้อที่ต้องการแก้ไข เช่น ต้องการแก้ไขข้อ 6 เพื่อแก้ไขคำตอบใหม่ ดังรูปที่ 6

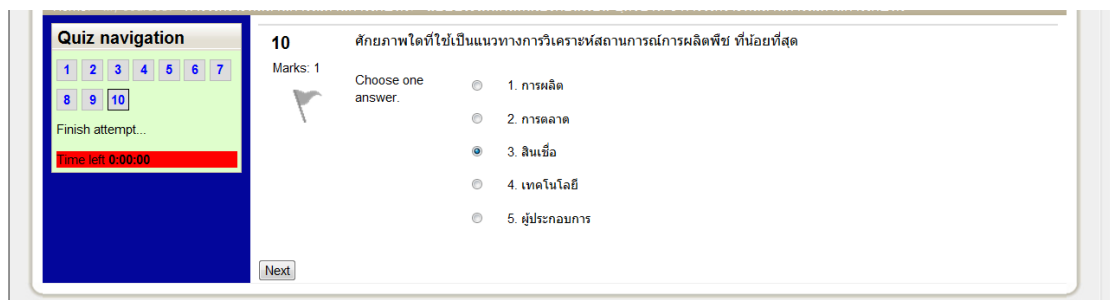


รูปที่ 5



รูปที่ 6

5. เมื่อครบกำหนดเวลา 15 นาที ระบบจะแสดงแถบสีแดงหมดเวลาการทำแบบทดสอบ ทางกรอบด้านซ้าย ดังรูปที่ 7



รูปที่ 7

6. เมื่อทำข้อสอบครบทั้ง 10 ข้อแล้ว คลิกปุ่ม Finish attempt ระบบจะแสดงสถานะการตอบแบบทดสอบเป็น Answered จากนั้นคลิกปุ่ม Submit all and finish เพื่อส่งแบบทดสอบ ดังรูปที่ 8

Home > My courses > การวิเคราะห์สถานการณ์ด้านการเกษตร > แบบประเมินผลตนเองก่อนเรียน ชุดวิชาที่ 5 การวิเคราะห์สถานการณ์ด้านการเกษตร > Summary of attempt

แบบประเมินผลตนเองก่อนเรียน ชุดวิชาที่ 5 การวิเคราะห์สถานการณ์ด้านการเกษตร
Summary of attempt

| Question | Status |
|----------|----------|
| 1 | Answered |
| 2 | Answered |
| 3 | Answered |
| 4 | Answered |
| 5 | Answered |
| 6 | Answered |
| 7 | Answered |
| 8 | Answered |
| 9 | Answered |
| 10 | Answered |

Time left 0:05:54

Submit all and finish

รูปที่ 8

7. จากนั้นระบบจะแจ้งวัน เวลา ที่ท่านได้ทำแบบทดสอบเรียบร้อยแล้ว ซึ่งท่านจะไม่สามารถเข้าทำแบบทดสอบก่อนเรียนได้อีกแล้ว (No more attempts are allowed) ดังรูปที่ 9

Home > My courses > การวิเคราะห์สถานการณ์ด้านการเกษตร > แบบประเมินผลตนเองก่อนเรียน ชุดวิชาที่ 5 การวิเคราะห์สถานการณ์ด้านการเกษตร > info

แบบประเมินผลตนเองก่อนเรียน ชุดวิชาที่ 5 การวิเคราะห์สถานการณ์ด้านการเกษตร

Attempts allowed: 1

This quiz opened at Tuesday, 25 December 2012, 01:15 pm

Time limit: 15 mins

Summary of your previous attempts

| Completed | Review |
|-----------------------------------|--------|
| Friday, 8 February 2013, 03:45 pm | |

No more attempts are allowed

No more attempts are allowed

Continue

รูปที่ 9

8. เมื่อทำแบบทดสอบเรียบร้อยแล้ว ในหน้าจอโครงสร้างหัวข้อบทเรียน (Topic outline) ระบบจะแสดงเครื่องหมาย ✓ ที่ด้านขวาของหัวข้อแบบประเมินตนเองก่อนเรียน ดังรูปที่ 10

Home > My courses > การวิเคราะห์สถานการณ์ด้านการเกษตร > วิเคราะห์สถานการณ์ด้านการเกษตร > Your progress ?

วิเคราะห์สถานการณ์ด้านการเกษตร

- คณะกรรมการผลิตวิชา
- คำนำ
- รายละเอียดชุดวิชา
- คำชี้แจงการเรียนรู้
- การส่งตรวจข้อมูล

1 **ปริมนิเทศวิชา**

วิทยากร โดย

- รศ.ดร. พงศ์พันธ์ เอี่ยมจักร์ มหาวิทยาลัยสุโขทัยธรรมาธิราช
- นางศิริวรรณ นรงค์ ผอ.กลุ่มพัฒนาเทคโนโลยีการฝึกอบรม กรมส่งเสริมการเกษตร

วิธีทัศน์ปริมนิเทศวิชา

2 **ประเมินผลตนเองก่อนเรียน**

แบบประเมินผลตนเองก่อนเรียน ชุดวิชาที่ 5 การวิเคราะห์สถานการณ์ด้านการเกษตร

Recent activity

Activity since Wednesday, 6 February 2013, 03:48 pm

Full report of recent activity...

Past chat sessions:

8 Feb, 15:17

การส่งตรวจข้อมูล

Quiz results

There is an error right now with this block; you need to select which quiz it should display results from.

People

3 Participants

Settings

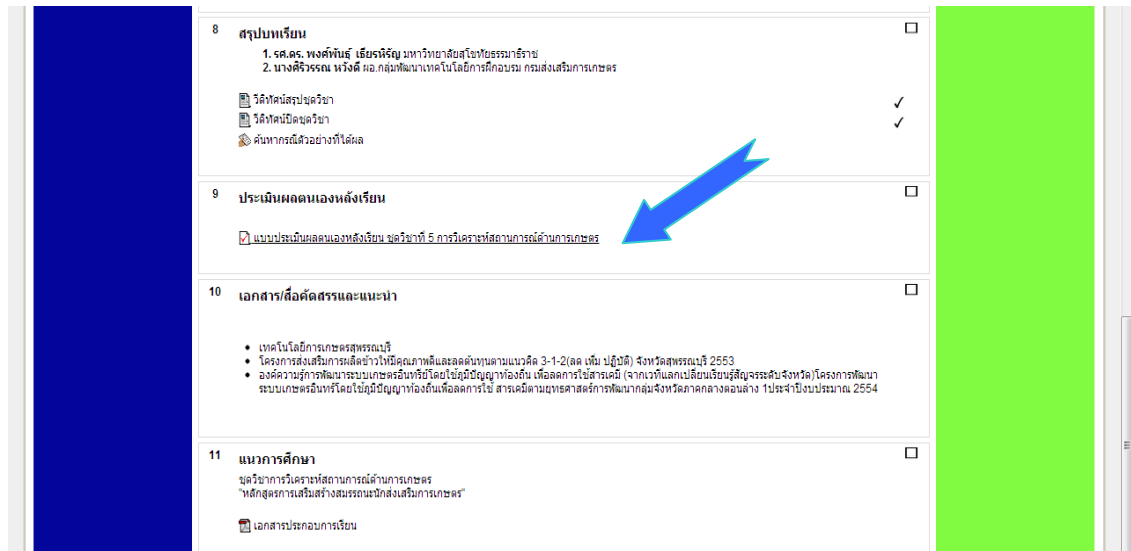
- Course administration
- Gradebook
- My profile settings
- Site administration

รูปที่ 10

ตัวอย่างการทำแบบทดสอบหลังเรียน (วิชาการวิเคราะห์สถานการณ์ด้านการเกษตร)

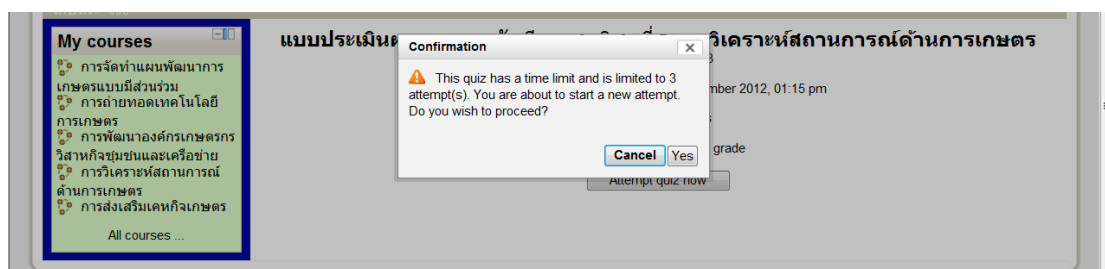
การทำแบบทดสอบหลังเรียนมีขั้นตอนเช่นเดียวกับแบบทดสอบก่อนเรียน ก่อนที่ท่านจะทำแบบทดสอบ จะต้องศึกษาเนื้อหาบทเรียนและวิดีโอทั้งหมดให้เสร็จเรียบร้อยก่อน ระบบจึงจะให้ทำแบบทดสอบหลังเรียนได้

1. ในหัวข้อแบบประเมินตนเองหลังเรียน ให้คลิกที่แบบทดสอบดังรูปที่ 11



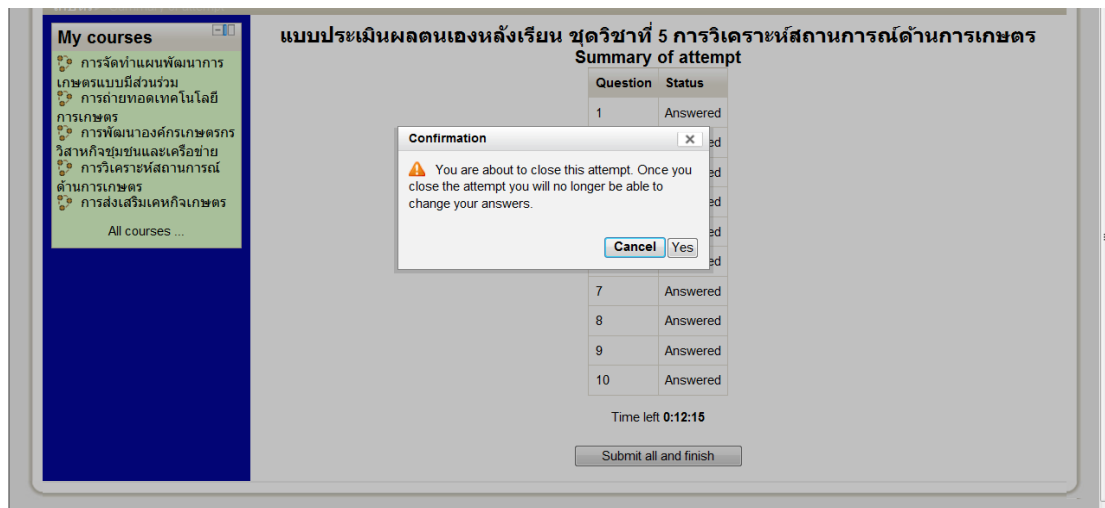
รูปที่ 11

2. ในการทำแบบประเมินผลตนเองหลังเรียน กำหนดให้ทำแบบทดสอบได้จำนวน 3 ครั้ง จำกัดเวลาครั้งละ 15 นาที ถ้าต้องการทำแบบทดสอบ ให้คลิกที่ปุ่ม Attempt quiz now จากนั้นระบบจะให้ท่านยืนยันจะทำแบบทดสอบหรือไม่ ถ้าต้องการทำแบบทดสอบ คลิกปุ่ม Yes และถ้าไม่ต้องการทำแบบทดสอบ คลิกปุ่ม Cancel ดังรูปที่ 12



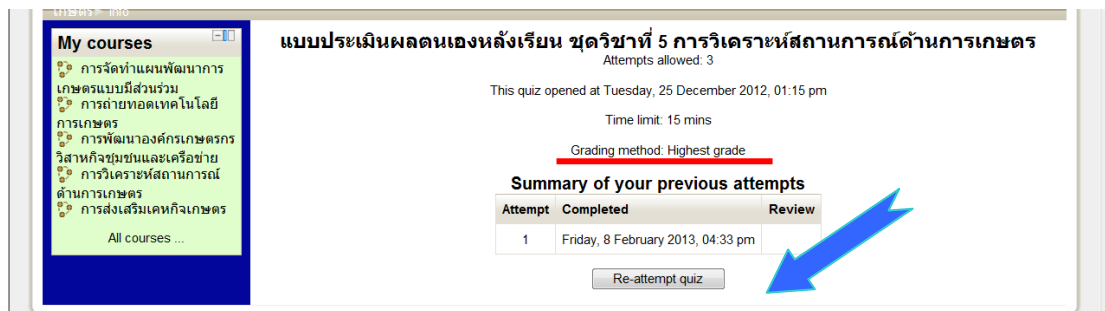
รูปที่ 12

3. หลังจากทำแบบทดสอบครบทั้ง 10 ข้อและต้องการส่งข้อสอบ ระบบจะให้ยืนยันการปิดแบบทดสอบ และท่านไม่สามารถแก้ไขแบบทดสอบครั้งนี้ได้อีก ถ้าท่านต้องการส่งแบบทดสอบ ให้คลิกปุ่ม Yes และถ้าไม่ต้องการส่งแบบทดสอบ ให้คลิกปุ่ม Cancel ดังรูปที่ 13



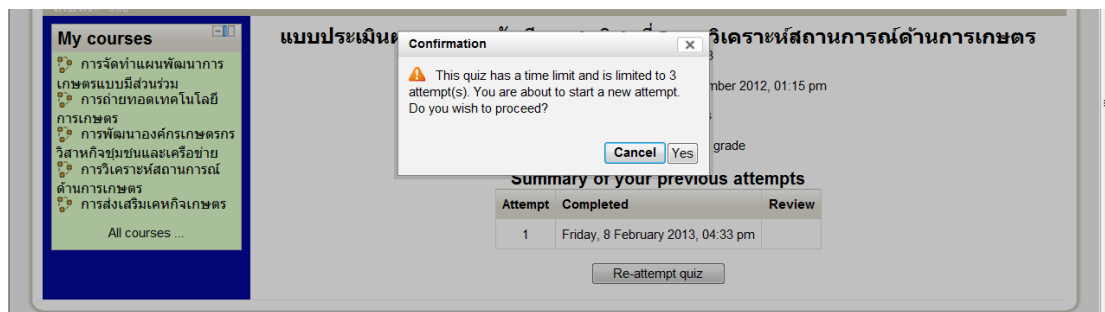
รูปที่ 13

4. จากนั้นระบบจะแจ้งวัน เวลา ที่ท่านได้ทำแบบทดสอบครั้งที่ 1 เรียบร้อยแล้ว ซึ่งระบบจะให้ท่านสามารถเข้าทำแบบทดสอบหลังเรียนได้จำนวน 3 ครั้ง (Attempts allowed : 3) โดยจะนำคะแนนจากครั้งที่ได้สูงสุดมาเป็นผลคะแนนการทำแบบทดสอบหลังเรียนของท่าน (Grading method : Highest grade) หากต้องการทำแบบทดสอบครั้งที่ 2 ให้คลิกปุ่ม Re-attempt quiz ดังรูปที่ 14



รูปที่ 14

5. ระบบจะแจ้งว่าแบบทดสอบนี้จำกัดเวลาและการทำได้จำนวน 3 ครั้ง ท่านสามารถเริ่มทำแบบทดสอบใหม่ ถ้าต้องการทำแบบทดสอบ ให้คลิกปุ่ม Yes และถ้าไม่ต้องการทำแบบทดสอบ ให้คลิกปุ่ม Cancel ดังรูปที่ 15



รูปที่ 15

6. เมื่อทำข้อสอบและคลิกปุ่ม Finish attempt ระบบจะแสดงสถานะการตอบแบบทดสอบเป็น Answered ส่วนข้อที่ยังไม่ได้ตอบ จะแสดงสถานะเป็น Not answered ถ้ายังไม่หมดเวลา (15 นาที) ระบบจะให้ทำแบบทดสอบต่อได้อีก หากต้องการส่งแบบทดสอบ ให้คลิกปุ่ม Submit all and finish เพื่อส่งแบบทดสอบ ดังรูปที่ 16

แบบประเมินผลตนเองหลังเรียน ชุดวิชาที่ 5 การวิเคราะห์สถานการณ์ด้านการเกษตร

Summary of attempt

| Question | Status |
|----------|--------------|
| 1 | Answered |
| 2 | Answered |
| 3 | Answered |
| 4 | Answered |
| 5 | Answered |
| 6 | Not answered |
| 7 | Not answered |
| 8 | Not answered |
| 9 | Not answered |
| 10 | Not answered |

Time left 0:14:07

Submit all and finish

รูปที่ 16

7. สำหรับผู้ที่ทำแบบทดสอบ จำนวน 3 ครั้ง เมื่อท่านทำการส่งข้อสอบครั้งที่ 3 แล้ว ระบบจะแสดงว่า เวลาในการทำแบบทดสอบแต่ละครั้ง และแจ้งว่าไม่สามารถทำแบบทดสอบได้อีก (No more attempt allowed) ดังรูปที่ 17

แบบประเมินผลตนเองหลังเรียน ชุดวิชาที่ 5 การวิเคราะห์สถานการณ์ด้านการเกษตร

Attempts allowed: 3

This quiz opened at Tuesday, 25 December 2012, 01:15 pm

Time limit: 15 mins

Grading method: Highest grade

Summary of your previous attempts

| Attempt | Completed | Review |
|---------|-----------------------------------|---------------|
| 1 | Friday, 8 February 2013, 04:33 pm | Not permitted |
| 2 | Friday, 8 February 2013, 04:35 pm | Not permitted |
| 3 | Friday, 8 February 2013, 04:37 pm | |

No more attempts are allowed

Continue

รูปที่ 17